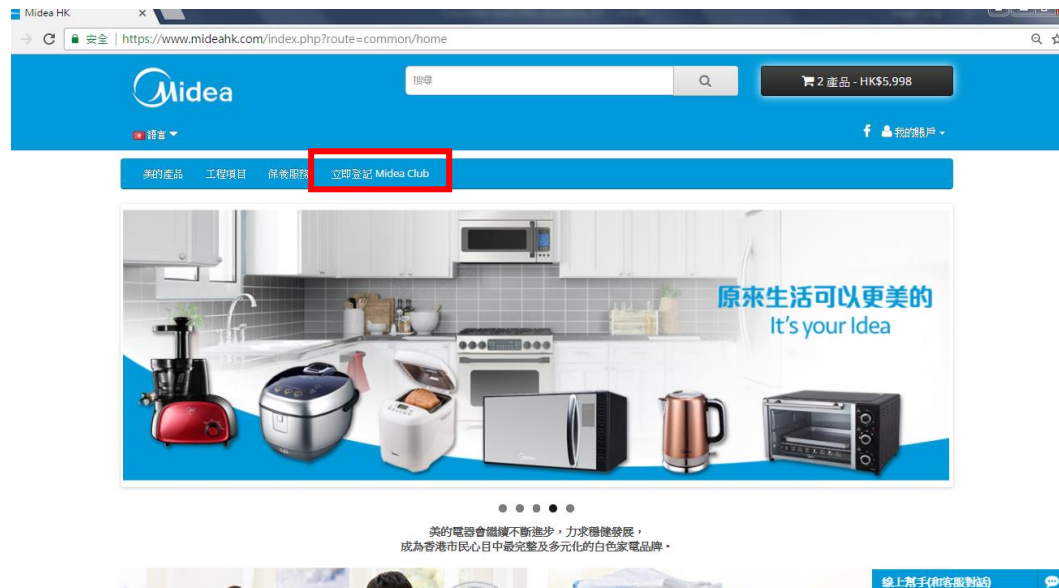


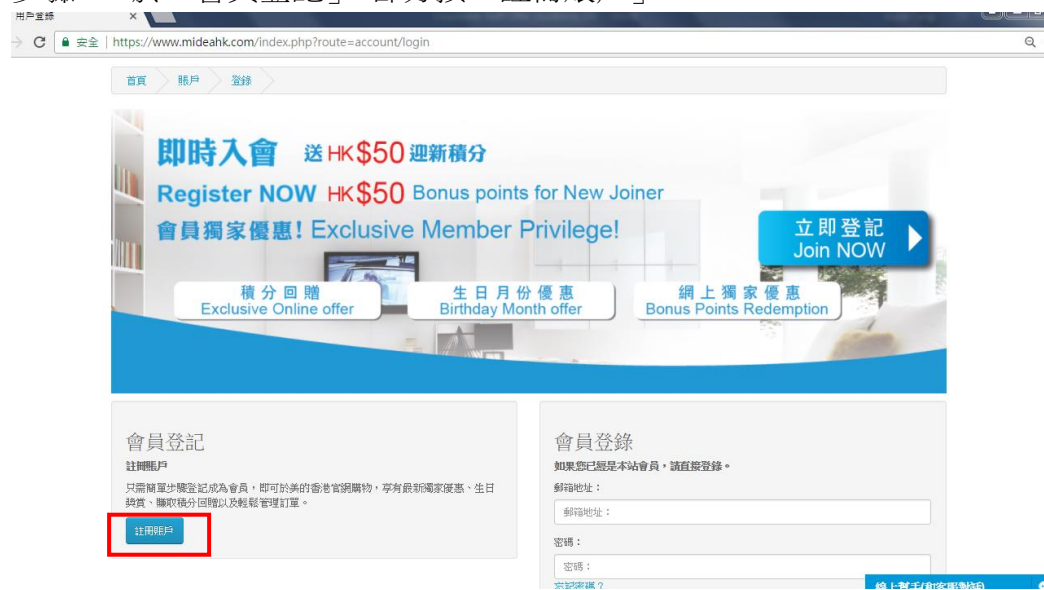
請先完成 (A) 會員註冊，再根據 (B) 購買程序 輕鬆購物！

### (A) 會員註冊

步驟 1：先登入美的電器網上購物平台 ([www.mideahk.com](http://www.mideahk.com))，並點選上方「立即登記 Midea Club」。



步驟 2：於「會員登記」部分按「註冊帳戶」。



步驟 3：請按會員登記指示填寫以下個人基本資料，並按「繼續」以完成會員登記程序。

會員登記

歡迎來到我們網站，如果您是新用户，請簡單填寫以下資料註冊。如果您已經是本站的會員，請您直接登錄。

您的個人資料

\* 您的名字

\* 您的姓氏

\* 性別  男  女

\* 電子郵箱

\* 你的生日(月/日)  /

\* 聯絡電話

您的賬戶密碼

\* 輸入密碼

\* 確認密碼

\* 請輸入下方空格內的文字

我已經閱讀並同意 [網站使用條款](#) 條款

我已經閱讀並同意 [私隱政策](#) 條款

我不願意收取任何推廣信

登記成為 Midea Club 會員，即可享有以下**額外優惠\***：

1. **即時入會積分回贈**：即送 **50 會員積分**，可當作 **HK\$50** 使用。
2. **生日月份優惠**：於您的生日月份，即送 **50 會員積分**，可當作 **HK\$50** 使用。
3. **網上獨家優惠**：
  - A. **限時搶購優惠** — 於以有限時間內，以優惠價搶購特選產品  
<https://www.mideahk.com/index.php?route=product/category&path=104>
  - B. **星級組合優惠** — 以優惠價購入特選產品組合  
<https://www.mideahk.com/index.php?route=product/category&path=105>

**即時入會 送 HK\$50 迎新積分**

**Register NOW HK\$50 Bonus points for New Joiner**

**會員獨家優惠! Exclusive Member Privilege!**

**立即登記 Join NOW**

積分回贈  
Exclusive Online offer

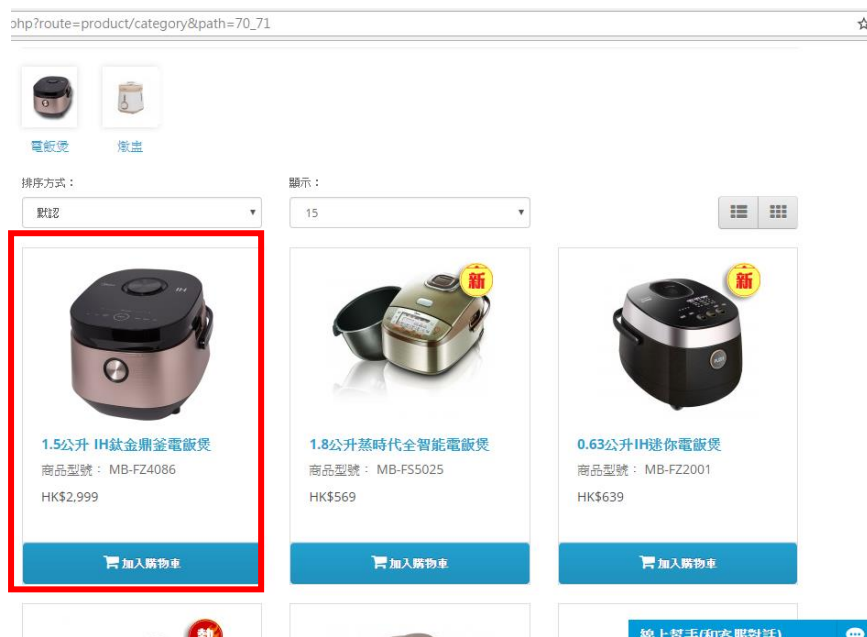
生日月份優惠  
Birthday Month offer

網上獨家優惠  
Bonus Points Redemption

\*以上 3 種優惠可同時使用

## (B) 購買程序

步驟 1：先登入美的電器網上購物平台 ([www.mideahk.com](http://www.mideahk.com))，並點選你想要購買之產品。



步驟 2：請到網頁右上角點擊「」按鈕，到你的購物車查看所點選之產品內容。



步驟 3：請查看購物車內你所點選之產品內容是否正確。如產品內容正確，請點選「去結帳」。

圖片	品名	型號	數量	單價	總計
	1.5公升 IH 炫金鼎釜電飯煲 庫存狀態：20 積分：300	MB-FZ4086	2	HK\$2,998	HK\$5,998

產品價格:	HK\$5,998
免運費:	HK\$0
總額(折實後):	HK\$5,998

送貨及換貨條款

繼續購物

去結帳

線上幫手(和客服對話)

步驟 4：按結帳指引完成第 1 步至第 4 步 (包括「結帳選項」、「信用卡帳單地址」、「貨運地址」及「運費」)。

結帳

第 1 步：結帳選項

第 2 步：信用卡帳單地址

\* 您的名字

\* 您的姓氏

\* 地址 1

地址 2

\* 地區

繼續

第 3 步：貨運地址

第 4 步：運費

第 5 步：支付方式

第 6 步：確認訂單

線上幫手(和客服對話)

步驟 5：於第 5 步「支付方式」中，於左方的「優惠券」一欄中，填上公司/企業員工專屬優惠碼；與及於右方的「獎勵積分」一欄中，填上想使用之積分(以上 2 種優惠可同時使用)。最後按「繼續」以確認訂單及完成整個購物過程。

The screenshot shows the checkout process on the Midea website. The browser address bar indicates the URL: <https://www.mideahk.com/index.php?route=checkout/checkout>. The page is titled "第 2 步：信用卡賬單地址" (Step 2: Credit Card Billing Address). Below this, there are steps for "第 3 步：貨運地址" (Step 3: Shipping Address), "第 4 步：運費" (Step 4: Shipping Fee), and "第 5 步：支付方式" (Step 5: Payment Method). Under "第 5 步：支付方式", there is a prompt "請選擇一個支付方式。" (Please select a payment method.) and a list of options including "VISA / MASTER / RANDA".

The "優惠券" (Coupon) section shows "使用在此訂單的優惠券：未有使用" (Coupons used on this order: none used) and a text input field for the coupon code with a "確定使用" (Confirm Use) button. The "獎勵積分" (Reward Points) section shows "獎勵積分 (閣下現有積分：50 分)" (Reward Points (Your current points: 50 points)) and "在此訂單使用 0 分 (最多 5998 分)" (Use 0 points on this order (up to 5998 points)). It includes a text input field for the points and a "確定使用" (Confirm Use) button. A "繼續" (Continue) button is located at the bottom right of the payment method section.

At the bottom of the page, there is a navigation menu with the following categories:

- 關於我們 (About Us): 關於美的 (About Midea), 最新消息 (Latest News), 工程項目 (Projects), 職位空缺 (Job Vacancies), 聯絡我們 (Contact Us)
- 美的產品 (Midea Products): 煲出香味 (Cooking with Flavor), 清潔衛生 (Clean and Hygienic), 空氣流通 (Air Circulation), 煮出新意 (Cooking with Creativity), 欲得有趣 (Want to be interesting)
- 客戶服務 (Customer Service): 保養服務 (Maintenance Service)
- MIDEA CLUB: 成為會員 (Become a Member), 會員登入 (Member Login), 訂單紀錄 (Order History), 購物車 (Shopping Cart), 送貨及換貨條款 (Delivery and Exchange Terms)
- 產品目錄 (Product Catalog): 下載目錄 (Download Catalog)
- 社交媒體 (Social Media): FACEBOOK

Additional information at the bottom right includes "線上幫手(和客服對話)" (Online Assistant (Chat with Customer Service)) and the date "2017年 星期二" (Tuesday, 2017).